

HƯỚNG DẪN THI TRỰC TUYẾN VÒNG BÁN KẾT QUỐC TẾ KỶ THI OLYMPIC TIẾNG ANH QUỐC TẾ HIPPO 2022

I. THÔNG TIN THÍ SINH

Thí sinh tra cứu ID Zoom, Số báo danh và các thông tin thí sinh tại trang web:

<http://olympic.fermat.edu.vn>

Cách 1: Tra cứu theo Họ và tên

- Chọn đúng tên Kỳ thi (HIPPO 2022)
- Họ và tên nhập đầy đủ có dấu (Ví dụ: Nguyễn Hoàng Nam)
- Ngày tháng năm sinh nhập theo định dạng: Ngày/Tháng/Năm (Ví dụ: 25/06/2009)
- Nhấn nút “Tra cứu số báo danh”

TRA CỨU THÔNG TIN THÍ SINH

Chọn kì thi

HIPPO 2022

Họ tên

Nguyễn Văn Nam

Ngày sinh

25/06/2009

Tra cứu số báo danh

Cách 2: Tra cứu theo số điện thoại

- Chọn đúng tên Kỳ thi (HIPPO 2022)
- Nhập đúng số điện thoại đăng ký của thí sinh, bắt đầu bằng chữ số 0 (Ví dụ: 0912345678)
- Nhấn nút “Tra cứu thông tin”

TRA CỨU THÔNG TIN THÍ SINH BẰNG SỐ ĐIỆN THOẠI

Chọn kì thi

HIPPO 2022

Số Điện Thoại Đăng Ký

0912345678

Tra cứu thông tin

Sau khi tra cứu, Quý phụ huynh và thí sinh vui lòng ghi nhớ lại thông tin để chuẩn bị tốt nhất cho kỳ thi.

II. HƯỚNG DẪN THI

1. Trước ngày thi chính thức:

Bước 1: Thực hành bài thi thử tại link: <https://test.hippo-olympiad.org/sample-test>

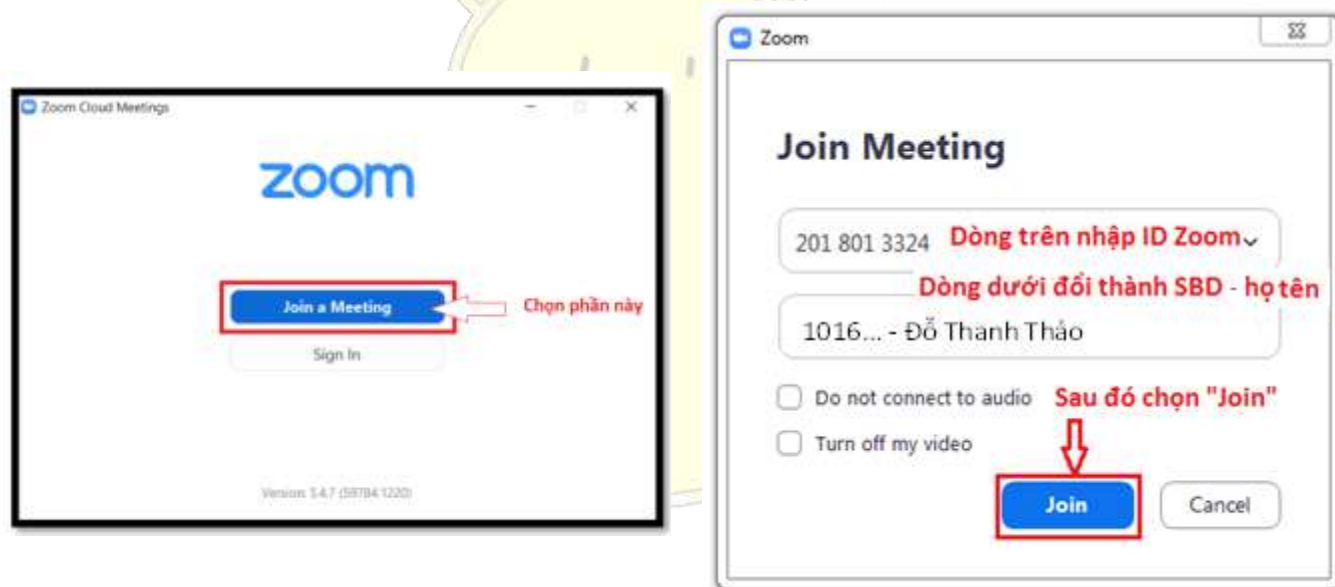
Bước 2: Đảm bảo thiết bị dùng để thi đã được cài đặt phần mềm Zoom.

- Trường hợp thí sinh làm bài thi trên máy tính xách tay (Laptop), máy tính cần được cài đặt phần mềm Zoom theo link: <https://zoom.us/support/download>
- Trường hợp thí sinh làm bài thi trên Ipad hoặc điện thoại, thí sinh cần thêm một thiết bị khác có cài đặt Zoom. Để cài Zoom trên điện thoại, thí sinh có thể vào Appstore hoặc Google Play để cài đặt phần mềm.

2. Ngày thi chính thức: Ngày 26/03/2022 (Thứ Bảy)

3. Các bước thao tác:

Bước 1: Đúng giờ, thí sinh vào phần mềm Zoom và nhập Mã đăng nhập Zoom đã được cung cấp ở thông tin thí sinh, đổi tên thành Số báo danh. Ấn chọn “Join” và chờ giám thị duyệt vào phòng.



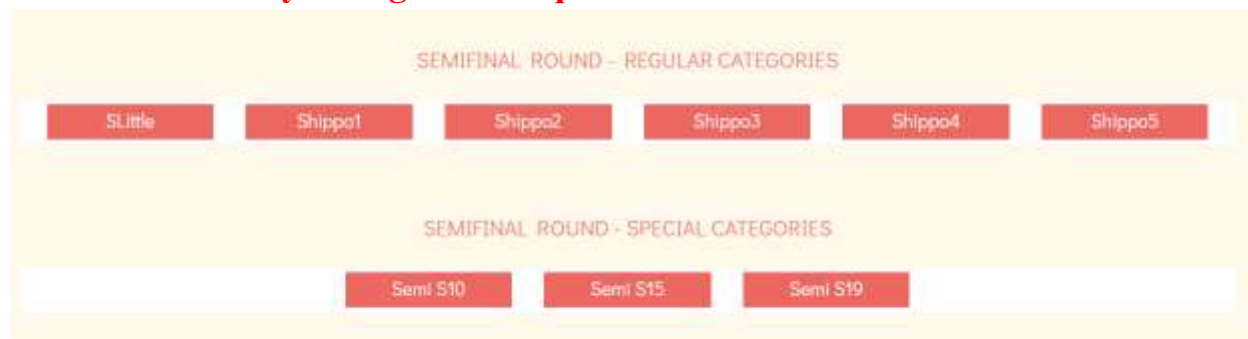
Lưu ý:

- ID Zoom gồm 10 chữ số, Số báo danh của thí sinh gồm 7 chữ số. Thí sinh tra cứu thông tin ID Zoom và số báo danh theo cách được hướng dẫn trong phần I.
- Phòng Zoom không có pass.

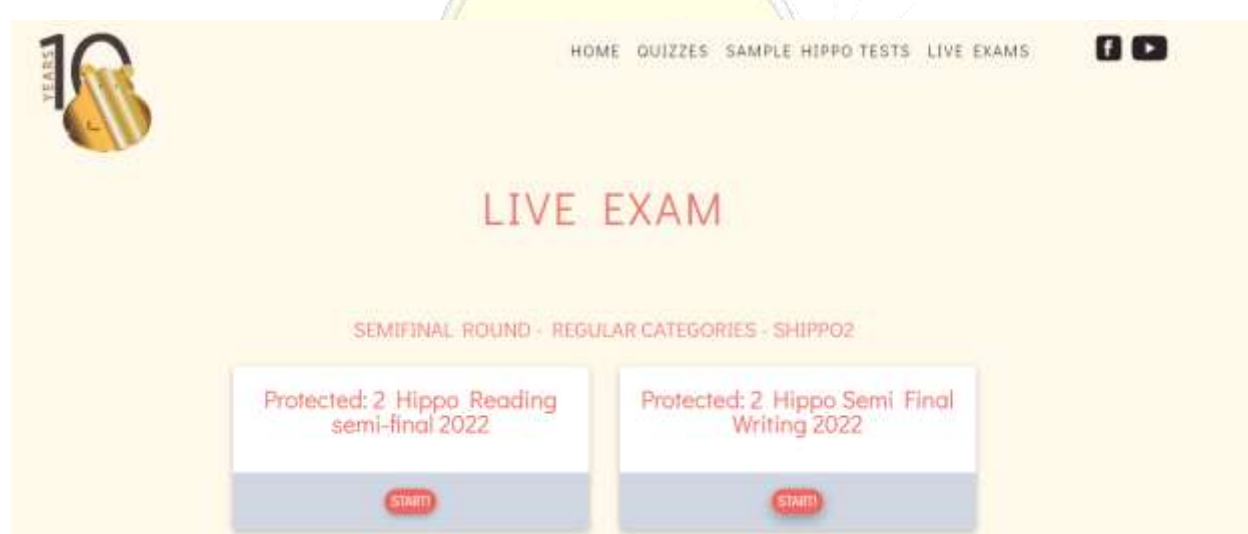
Bước 2: Thí sinh vào link <https://test.hippo-olympiad.org/>

Bước 3: Sau khi vào trang thi ở bước 2, Thí sinh nhấn nút Live Exams để thấy link thi của tất cả các Hạng mục thi.

Lưu ý: Vòng bán kết quốc tế là SEMIFINAL ROUND



Thí sinh chọn đúng hạng mục thi của mình ở phần SEMIFINAL ROUND để thấy đủ 2 phần thi: Đọc hiểu (Reading) và Viết (Writing). Thí sinh làm bài theo đúng thứ tự các phần thi.



Lưu ý: Khi ấn chọn phần thi Reading, cửa sổ phần thi sẽ chuyển sang một trang mới, thí sinh làm bài trên trang mới và không được tắt trang đầu tiên. Khi đã hoàn thành phần thi Đọc hiểu (Reading), thí sinh quay lại trang ban đầu để ấn chọn phần thi tiếp theo (phần thi Viết - Writing)

Bước 4: Thí sinh thí sinh điền đúng thông tin bao gồm Số báo danh “Candidate number”, Họ tên “Full Name (name and surname)”, chọn Vietnam ở dòng Nước “Country” và điền đúng Mật khẩu ở dòng “Password”, cuối cùng chọn nút Start để bắt đầu làm bài.

Hippo 2022 English Language Olympiad

Semi-final Round 2022 - HIPPO Little - Reading Test

30 Questions

20 Minutes



Semi-final Round
Hippo Little
Reading Exam

Candidate Number

⇒ Điền số báo danh

Full Name (name and surname)

⇒ Điền Họ tên đầy đủ, viết hoa, không dấu
Ví dụ: NGUYEN VAN NAM

Country

⇒ Chọn Vietnam

Password

⇒ Điền mật khẩu được giám thị gửi trong phần Chat Zoom
(gửi trước giờ thi 5 phút)

Start

⇒ Ấn vào nút Start để bắt đầu làm bài

Lưu ý:

- Mật khẩu bài thi được Giám thị gửi cho thí sinh qua phần chat Zoom trước khi bắt đầu làm bài. Mật khẩu bài thi giống nhau cho cả 2 phần thi Đọc hiểu (Reading) và Viết (Writing).
- Khi điền Họ tên ở dòng “Full Name (name and surname)”, thí sinh điền Đầy đủ họ tên viết hoa, không dấu (Ví dụ: Nguyễn Văn Nam điền là NGUYEN VAN NAM)
- Tất cả các phần thi đều nằm trong 1 trang, thí sinh có thể sử dụng chuột cuộn lên/xuống để kiểm tra lại bài thi và chọn lại đáp án trước khi nhấn nút nộp bài (Submit) hoặc trước khi hết giờ làm bài.

Bước 5: Sau khi kiểm tra kỹ bài làm, thí sinh nhấn nút Submit để nộp bài của phần thi đó. Khi nộp xong mỗi phần thi, thí sinh nhận được thông báo đã hoàn thành phần thi. Thí sinh có thể chuyển sang phần thi tiếp theo.

Bước 6: Khi đã hoàn thành cả hai phần thi, thí sinh cần đánh chữ **“Hoàn thành”** gửi cho Giám thị qua phần chat Zoom và sau đó có thể thoát Zoom.

Lưu ý:

- Thí sinh cần kiểm tra kỹ bài làm trước khi nhấn nút nộp bài (Submit). Mỗi thí sinh chỉ được làm bài thi 1 lần. Nếu vì bất kỳ lý do gì, một thí sinh truy cập lại kỳ thi sau khi đã nộp bài kiểm tra, kết quả sẽ bị hủy.
- Trường hợp gặp sự cố về kết nối mạng, thí sinh liên hệ với Ban Tổ chức qua các số điện thoại hỗ trợ để được hướng dẫn.
- Thí sinh **KHÔNG** được phép chụp ảnh trong quá trình thi.
- Chức năng Copy/Paste bị tắt trong cả 2 phần thi.

