

HƯỚNG DẪN THÍ SINH DỰ THI TRẢI NGHIỆM TRỰC TUYẾN CUỘC THI TOEFL JUNIOR CHALLENGE THÀNH PHỐ HÀ NỘI

DÀNH CHO HỌC SINH THCS TỪ LỚP 6 – LỚP 9

Chào mừng các thí sinh đến với Link trải nghiệm trực tuyến cuộc thi tiếng Anh TOEFL Junior Challenge 2023-2024, để trải nghiệm bài thi, thí sinh vui lòng đọc kỹ các hướng dẫn sau:

1. Quy định về thiết bị thi

- Thí sinh chuẩn bị 01 **máy tính xách tay (laptop) hoặc máy tính bàn**. Không sử dụng các thiết bị là máy tính bảng, điện thoại để làm bài thi.
- **Cài đặt trình duyệt Google Chrome để làm bài thi**. Không sử dụng các trình duyệt khác.
- **Thí sinh chuẩn bị tai nghe hoặc làm bài trong môi trường yên tĩnh** để đảm bảo môi trường thi cho bài thi nghe.

2. Thông tin bài thi

- Thí sinh sẽ dự thi bài thi trải nghiệm **TOEFL Junior theo chuẩn quốc tế** bao gồm 3 phần thi, cụ thể:
 - Đọc hiểu (Reading): 20 câu
 - Ngữ pháp & Từ vựng (Language Form & Meaning): 15 câu
 - Nghe hiểu (Listening): 20 câu
 - Thời gian làm bài: Trong khoảng thời gian ~55 phút đếm ngược trong quá trình thí sinh làm bài thi.

3. Hướng dẫn làm bài

Bước 1: Thí sinh truy cập vào đường link của Ban tổ chức tại [ĐÂY](#)

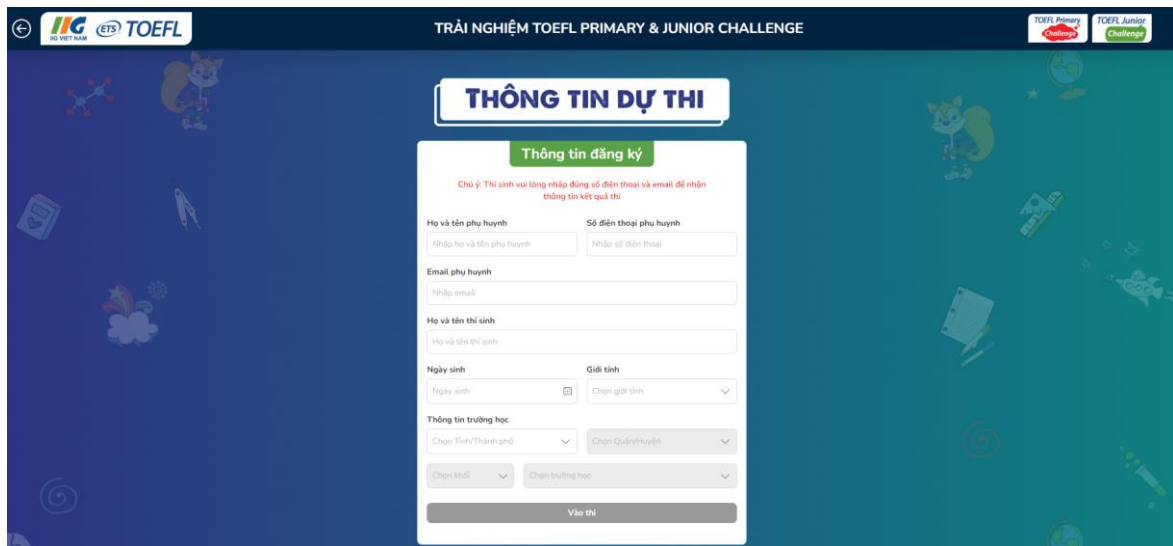
Bước 2: Thí sinh chọn mục Thi trải nghiệm TOEFL Primary & Junior Challenge



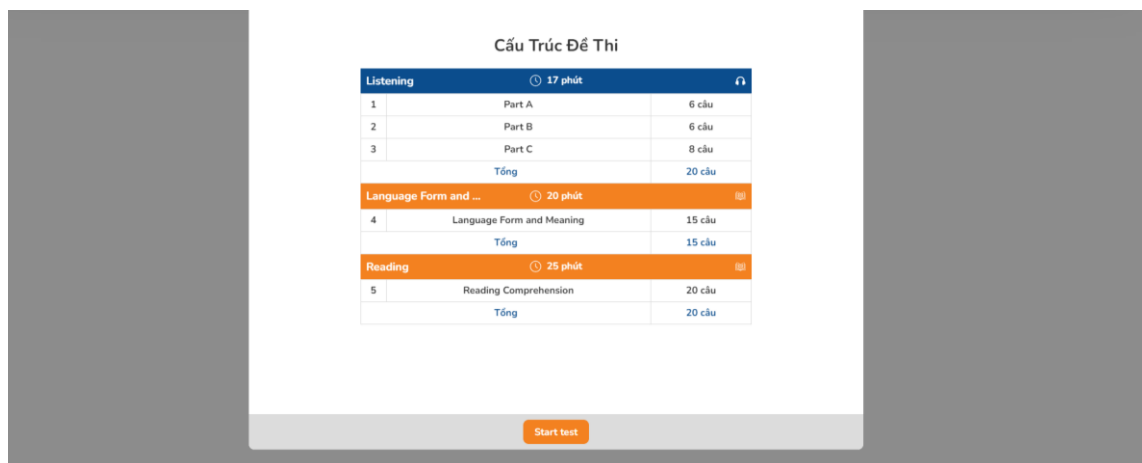
Bước 3: Thí sinh chọn bài thi TOEFL Junior Challenge và làm theo các hướng dẫn



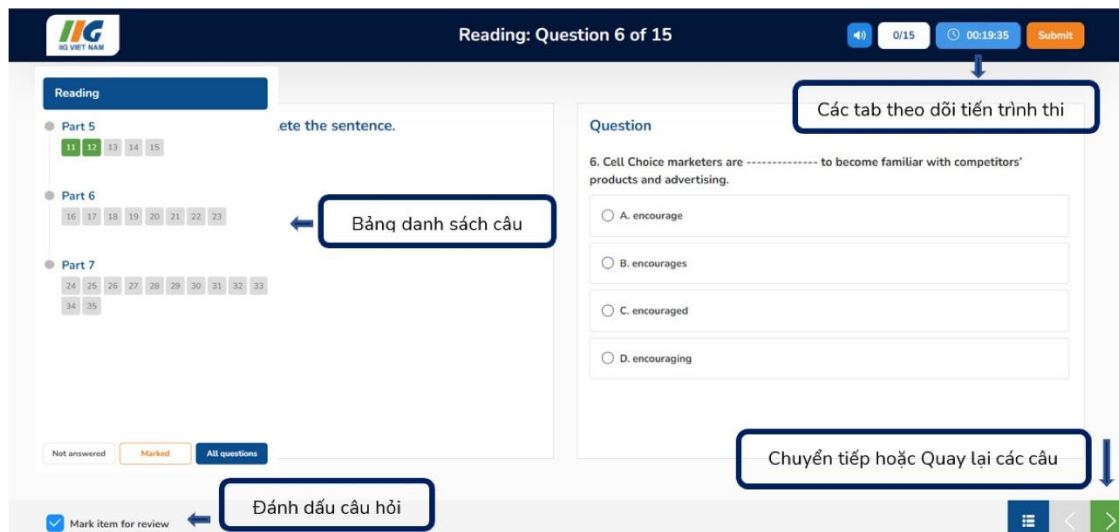
Bước 4: Thí sinh điền thông tin đăng kí dự thi, và **lưu ý cần điền đúng các thông tin trong phiếu đăng kí để nhận được kết quả và các hướng dẫn về cuộc thi tiếp theo.** Sau đó chọn nút “ Vào thi ”



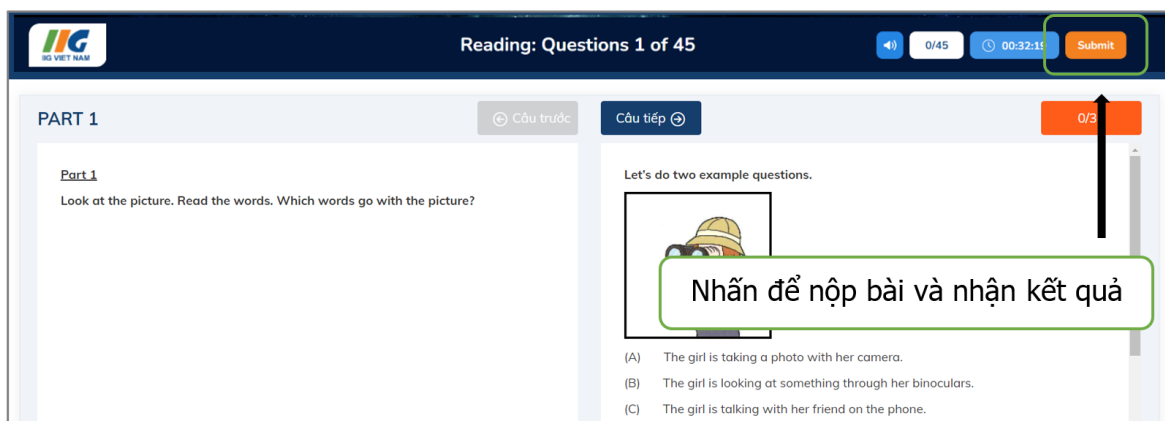
Bước 5: Thí sinh đọc hướng dẫn làm bài và **nhấn nút “Start test”.**



Bước 6: Thí sinh bắt đầu **làm bài thi**. Thí sinh lưu ý các công cụ hỗ trợ trong quá trình thi:



Bước 7: Sau khi làm bài thi xong, thí sinh chọn nút **“Submit”**. Màn hình sẽ hiển thị số điểm thí sinh đạt được.



Bước 8: Thí sinh kiểm tra Email xem lại điểm thi và xem thêm các thông tin tham khảo từ Ban tổ chức để chuẩn bị tốt nhất cho các vòng thi hấp dẫn tiếp theo của cuộc thi.

3. Lưu ý

- Trường hợp gặp các lỗi liên quan đến thiết bị, đường truyền mạng, trong thời gian làm bài (~40 phút), thí sinh có thể làm lại bài cách nhấn F5 để tiếp tục làm bài thi.
- Sau khi thí sinh hoàn thành và nộp bài, màn hình máy tính sẽ hiển thị số điểm mà thí sinh đạt được. Số điểm này là cơ sở giúp thí sinh lên kế hoạch cải thiện năng lực tiếng Anh để tự tin đăng ký Vòng Tuyển chọn cấp Thành phố Hà Nội (kết quả bài thi trải nghiệm trực tuyến không ảnh hưởng tới việc đăng ký dự thi Vòng Tuyển chọn cấp Thành phố của thí sinh và không sử dụng để xét thành tích trong Cuộc thi TOEFL Junior Challenge).

- **Đề thi thuộc bản quyền của ETS và IIG Viet Nam.** Nghiêm cấm thí sinh sao chép, phát tán đề thi dưới mọi hình thức.

4. Thông tin hỗ trợ thí sinh

- Trong trường hợp gặp trục trặc về kỹ thuật cần được trợ giúp, thí sinh vui lòng gọi đến hotline **1900.636.929** (Từ: 08:00 – 12:00 (Thứ Hai - thứ Bảy); Chiều: 13:30 - 17:30 (Thứ Hai - Thứ Sáu) để được hỗ trợ.
- Ngoài ra, với mong muốn đồng hành cùng phụ huynh, thí sinh và chia sẻ kiến thức, kinh nghiệm cũng như những thông tin chính thống về Cuộc thi, mời quý phụ huynh tham gia **Group Facebook “TOEFL Challenge – Cùng con khám phá chuẩn tiếng Anh quốc tế”** tại đường link: <https://www.facebook.com/groups/toeflchallenge>.

Chúc các thí sinh hoàn thành bài thi với kết quả cao!

Trân trọng,

Ban tổ chức

IIG Việt Nam