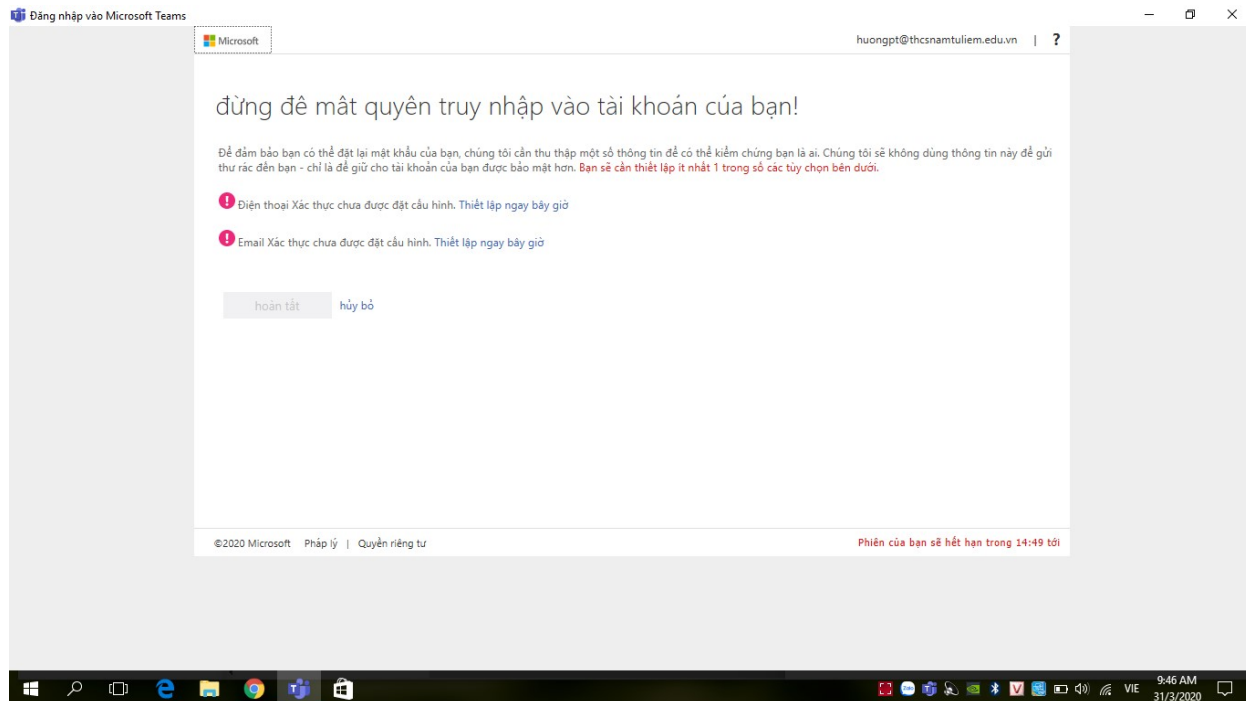
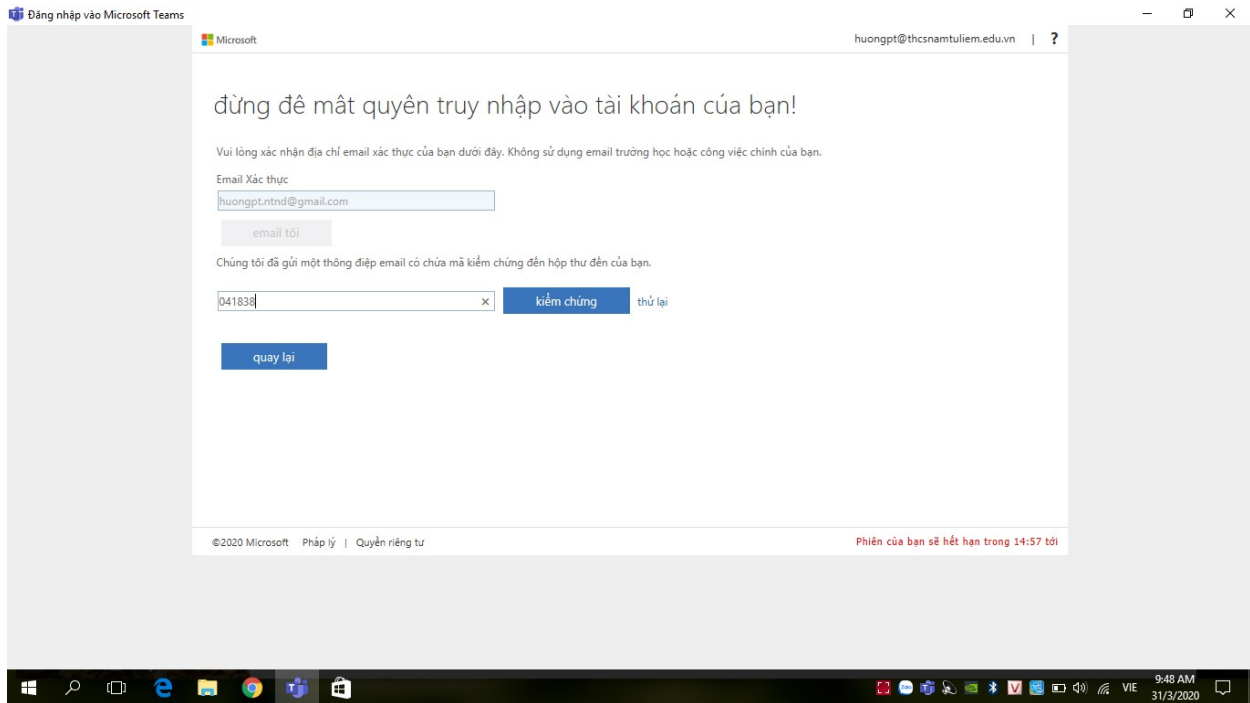


HƯỚNG DẪN KÍCH HOẠT MẬT KHẨU VÀ LẤY LẠI MẬT KHẨU TÀI KHOẢN MS TEAMS KHI BỊ QUÊN

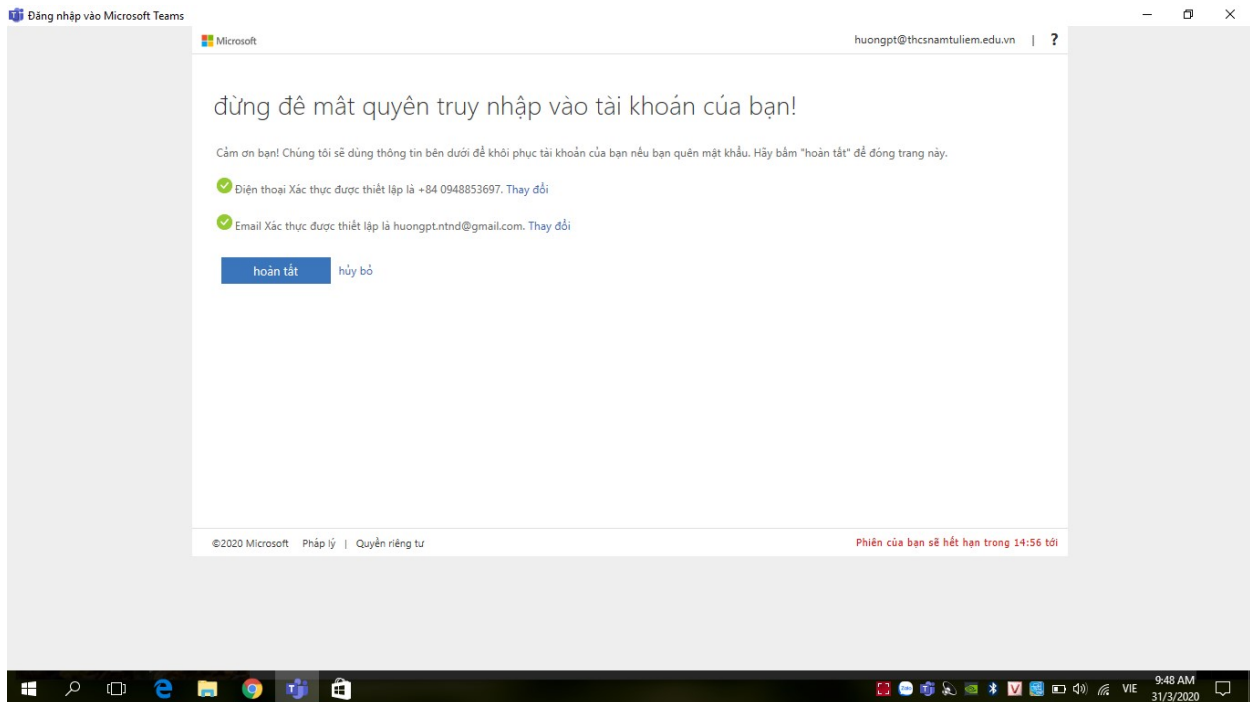
Để lấy lại được mật khẩu thì bạn phải hoàn thành bước kích hoạt mật khẩu: nhập địa chỉ email, số điện thoại (bằng cách đăng nhập lại và cung cấp thông tin liên hệ) để microsoft gửi mã xác nhận khi mà ta thực hiện việc kích hoạt lấy lại mật khẩu.



Chọn **Thiết lập ngay bây giờ** để nhập SĐT hoặc email của bạn → ấn chọn **gửi tin nhắn cho tôi** đối với SĐT, hoặc **gửi mail cho tôi** với email xác nhận → lấy mã đã nhận được ở điện thoại, email để kiểm chứng.

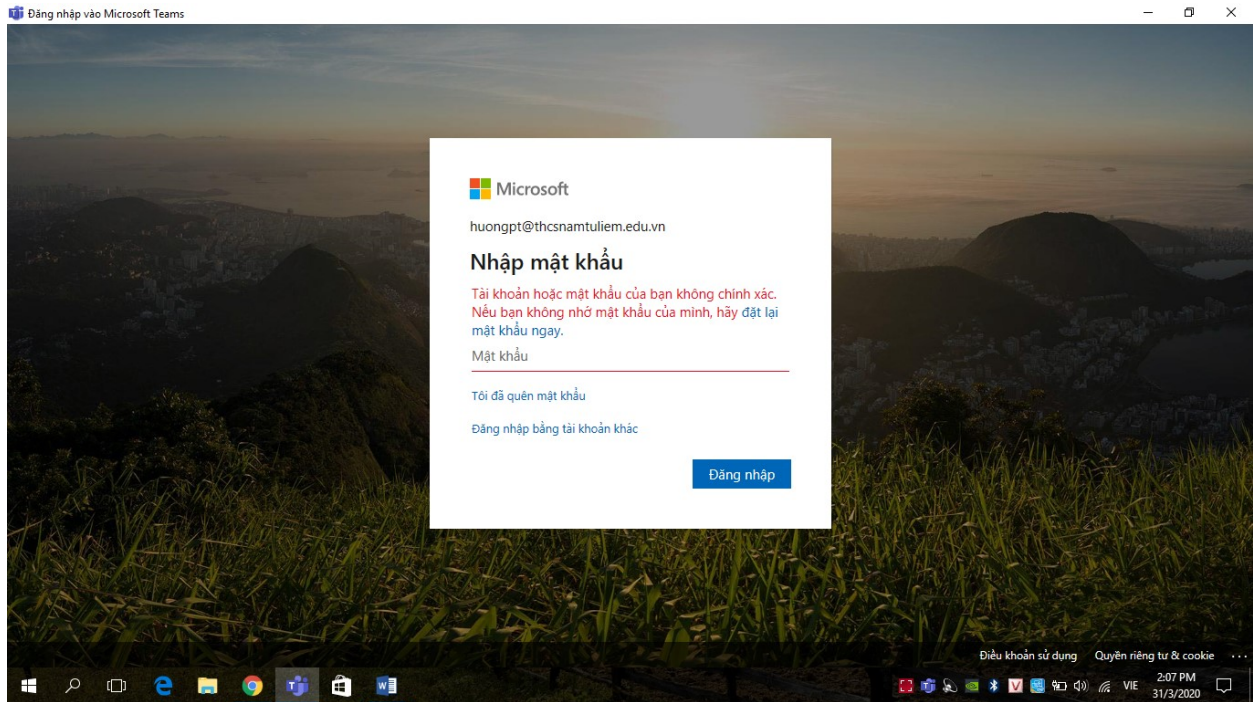


Sau khi hoàn tất sẽ có giao diện như sau:

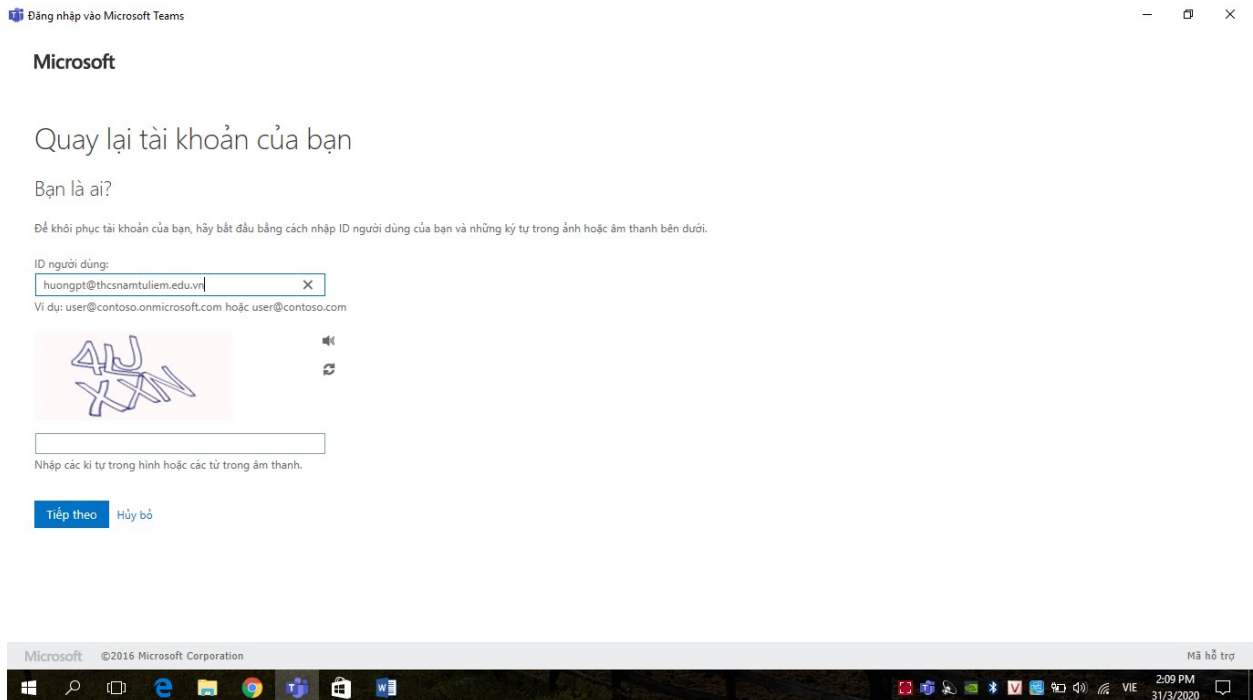


LẤY LẠI MẬT KHẨU TÀI KHOẢN MS TEAMS KHI BỊ QUÊN

Chọn đặt lại mật khẩu hoặc Tôi đã quên mật khẩu



Nhập các kí tự trong hình hoặc các từ trong âm thanh vào ô bên dưới → *Tiếp theo*



Hãy chọn một phương thức liên hệ để kiểm chứng (Ưu tiên chọn nhắn tin đến điện thoại di động của tôi) → nhập SĐT của bạn → **Nhắn tin**

Đăng nhập vào Microsoft Teams

— □ ×

Microsoft

Quay lại tài khoản của bạn

bước kiểm chứng 1 > chọn một mật khẩu mới

Vui lòng chọn phương thức liên hệ mà chúng tôi nên dùng để kiểm chứng:

Email đến email thay thế của tôi


Nhắn tin đến điện thoại di động của tôi

Gọi điện thoại di động của tôi

Bạn sẽ nhận được một email có chứa mã kiểm chứng tại địa chỉ email thay thế (hu*****@gmail.com) của bạn.

Email

Hủy bỏ



Nhập mã mà Microsoft vừa gửi về điện thoại của bạn vào → **Tiếp theo**

Đăng nhập vào Microsoft Teams

— □ ×

Microsoft

Quay lại tài khoản của bạn

bước kiểm chứng 1 > chọn một mật khẩu mới

Vui lòng chọn phương thức liên hệ mà chúng tôi nên dùng để kiểm chứng:

Email đến email thay thế của tôi

Nhắn tin đến điện thoại di động của tôi


Gọi điện thoại di động của tôi

Chúng tôi đã gửi cho bạn một tin nhắn văn bản có chứa mã kiểm chứng đến điện thoại của bạn.

729912

Tiếp theo Thử lại Liên hệ quản trị viên của bạn

Hủy bỏ



Nhập lại mật khẩu mới của mình (Lưu ý: mật khẩu gồm 8 kí tự có cả chữ và số, có ít nhất 1 kí tự viết hoa)

Đăng nhập vào Microsoft Teams

Microsoft


Quay lại tài khoản của bạn

bước kiểm chứng 1 ✓ > chọn một mật khẩu mới

* Nhập mật khẩu mới:
.....
mạnh

* Xác nhận mật khẩu mới:
.....

Hoàn tất Hủy bỏ



Đăng nhập lại với mật khẩu mới và ghi nhớ mật khẩu đã đổi.


Đăng nhập vào Microsoft Teams

Microsoft

Quay lại tài khoản của bạn

✓ Mật khẩu của bạn đã được đặt lại

Để đăng nhập với mật khẩu mới của bạn, bấm vào đây.



Trong trường hợp bạn quên mật khẩu mà chưa kích hoạt tài khoản thì hãy liên hệ ngay cho GVCN để xin cấp lại mật khẩu mới nhé! Chúc bạn thành công!