

TÀI LIỆU HƯỚNG DẪN SỬ DỤNG MICROSOFT TEAMS

DÀNH CHO HỌC SINH

1. Giới thiệu chung về Microsoft Teams: [Microsoft Teams](#) là một ứng dụng hỗ trợ hoàn hảo cho các cuộc trò chuyện, lớp học online, các cuộc họp video, lưu trữ tệp và tích hợp ứng dụng. Teams bao gồm video call, chia sẻ file, và tích hợp được các add on để phù hợp với tất cả loại hình cộng tác trong công việc.

2. Link Download và Đăng nhập tài khoản:

2.1. Link Download: <https://teams.microsoft.com/downloads>

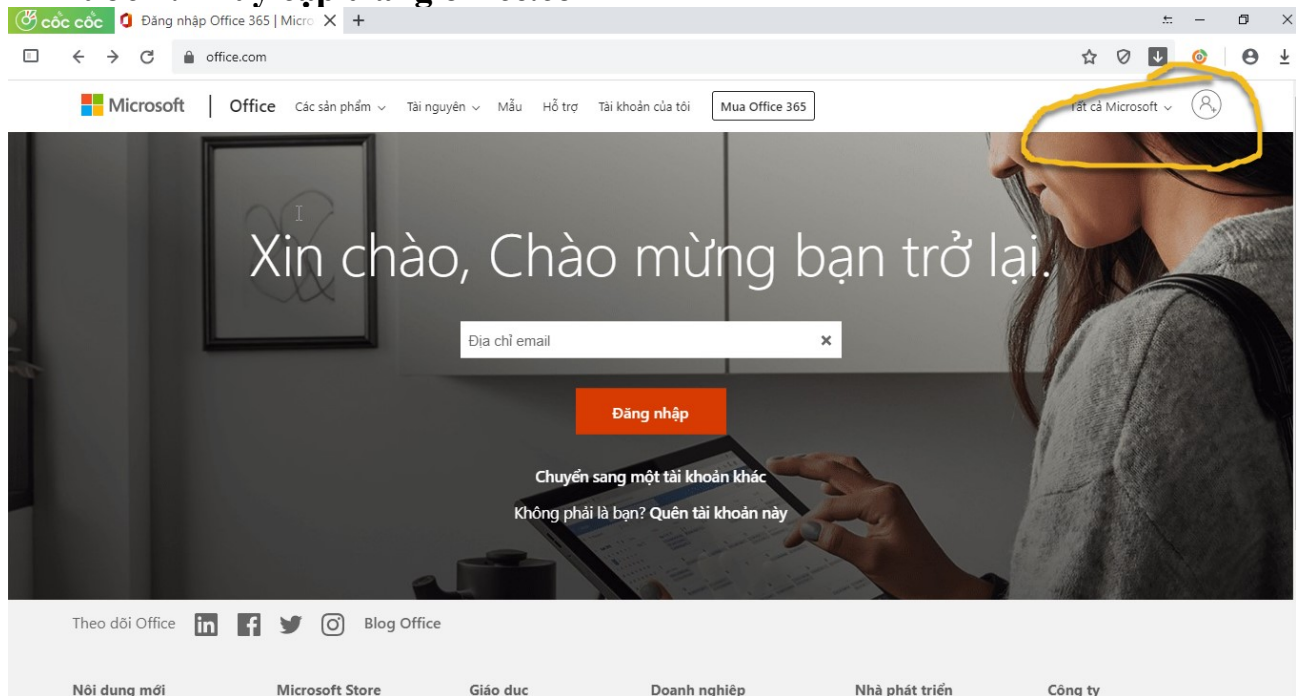
Lưu ý: Tài phần mềm cần tương thích với hệ điều hành của máy tính (Windows – 32bit, Windows – 64bit, Mac, IOS, Androi...)

2.2. Đăng nhập tài khoản trên Microsoft Teams:

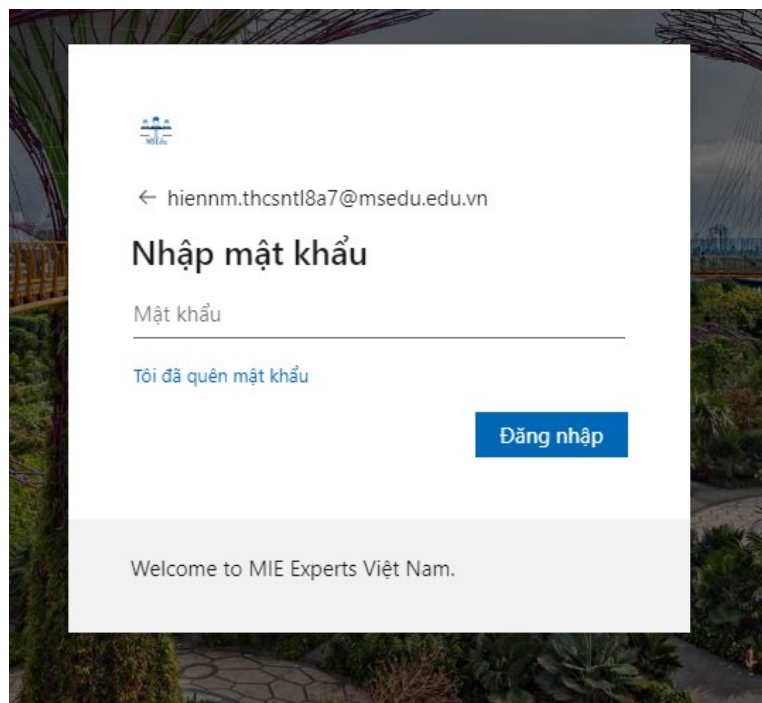
Tên đăng nhập và mật khẩu khởi tạo GVCN sẽ cung cấp

Cách đổi mật khẩu:


- Bước 1: Truy cập trang office.com



- Bước 2: Đăng nhập bằng tài khoản GVCN cấp



- Bước 3: Vào mục “xem tài khoản”



- Bước 4: Thay đổi mật khẩu.
Lưu ý: Mật khẩu mới sẽ là 8 ký tự bao gồm cả chữ, số và ký tự đặc biệt.

Tài khoản của tôi

Bảo mật & quyền riêng tư

Mật khẩu
Thay đổi mật khẩu của bạn.

Tùy chọn liên hệ
Quản lý cách thức và lý do bạn được liên hệ. **Bật**

Điều khoản về quyền riêng tư của tổ chức
Xem Điều khoản về quyền riêng tư trong tổ chức của bạn

Điều khoản về quyền riêng tư của Microsoft
Xem Điều khoản về quyền riêng tư của Microsoft.

thay đổi mật khẩu

Cần có mật khẩu mạnh. Nhập 8-256 ký tự. Không bao gồm các từ hoặc tên thường gặp. Kết hợp chữ hoa, chữ thường, số và ký hiệu.

ID người dùng

andv.THCSNTL8A7@msedu.edu.vn

Mật khẩu cũ

Tạo mật khẩu mới

Độ mạnh mật khẩu

Xác nhận mật khẩu mới

gửi

hủy bỏ

3. Sử dụng phần mềm Microsoft Teams:

Bước 1: Vào Lớp học tương ứng với Thời khóa biểu của mình

Bước 2: Đọc tài liệu Giảng viên đưa lên

Bước 3: Tham dự vào Bài giảng trực tuyến thông qua tính năng **Họp ngay/Meeting Now** của Microsoft Teams theo đúng thời gian trên Thời khóa biểu.

Bước 4: Làm các bài tập Giảng viên đã giao trên tính năng **Bài tập/Assignment**

MỘT SỐ LINK THAM KHẢO THÊM VỀ MS TEAMS

Kích hoạt tài khoản Office 365 trong lần đầu tiên:

<https://www.youtube.com/watch?v=Jlz2QAYqmrc&t=95s>

Download và cài đặt Microsoft Teams:

<https://www.youtube.com/watch?v=keSBVLfEOX4&t=17s>

Tạo lớp học (Team) và kênh (Channel) trong Microsoft Teams:

<https://www.youtube.com/watch?v=5RMGhEqAA4>

Tạo một cuộc họp/buổi học trên Microsoft Teams:

https://www.youtube.com/watch?v=IkH9WUxcK_8&t=1s

Chia sẻ liên kết để tham gia một cuộc họp/buổi học trên Microsoft Teams:

<https://www.youtube.com/watch?v=23y-JXY2I8U&t=2s>

Slide bài giảng hướng dẫn sử dụng hệ thống Team: https://mseduvn-my.sharepoint.com/:p:/g/personal/minh_nh_msedu_edu_vn/EZY_eaoZ-11IrD_A1ieCzgcBjdZckZFc2Q1U7jUwIUB0zA?e=RSmgqX

Hướng dẫn cài đặt và đăng nhập Teams trên máy tính và điện thoại:

https://www.google.com/url?q=https://mseduvn-my.sharepoint.com/:b:/g/personal/minh_nh_msedu_edu_vn/EY2Bz4aj4z5Ih3h78xxEKoIBEd1LNhnp8rDINiQ4IPcoCg?e%3DIj6Iya&source=gmail&ust=1584007536067000&usg=AFQjCNF-BSUnvFgHQw1dwq9Flk7h3gBa8w

Hướng dẫn tham gia một cuộc họp: https://mseduvn-my.sharepoint.com/:w:/g/personal/minh_nh_msedu_edu_vn/EWpeQdKhTm1MgixTzNfwQ14BZ

[ePGSj369ym5U2WICAxANg?e=0Qzu7i](https://mseduvn-my.sharepoint.com/:w:/g/personal/minh_nh_msedu_edu_vn/EWpeQdKhTm1MgixTzNfwQ14BZePGSj369ym5U2WICAxANg?e=0Qzu7i)

Hướng dẫn kích hoạt Kích hoạt tài khoản Office365 lần đầu:

<https://www.youtube.com/watch?v=Jlz2QAYqmrc&t=95s>

